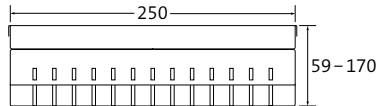


BIRCOtop Zubehör 25x25

Aufsätze und Abdeckungen im Terrassenbau

Aufsatzelemente | 25/25


- + Verzinkt
- + Auch in Edelstahl (V2A) erhältlich
- + Bauhöhe vor Ort verstellbar
- + Umlaufend perforiert
- + Ohne Abdeckung



Bezeichnung	Länge	Breite	Bauhöhe min – max	Gewicht	Klassifizierung	Artikelnummer
Bauhöhe 1, verzinkt	250 mm	250 mm	59 – 83 mm	1,6 kg	begehbar	064331
Bauhöhe 2, verzinkt	250 mm	250 mm	82 – 117 mm	1,9 kg	begehbar	064332
Bauhöhe 3, verzinkt	250 mm	250 mm	115 – 170 mm	2,6 kg	begehbar	064333

Lochröst | Rundloch | für Aufsatzelement 25/25


- + Verzinkt
- + Auch in Edelstahl (V2A) erhältlich
- + Mit 1-fach M10/A2-Verschraubung



Bezeichnung	Länge	Breite	Höhe	Gewicht	Einlauföffnung	Einlauf- querschnitt	Klassifizierung	Artikelnummer
verzinkt	242 mm	242 mm	20 mm	1,3 kg	ø 8 mm	109 cm ² /St.	begehbar	064420

Lochröst | Quadratloch | für Aufsatzelement 25/25


- + Verzinkt
- + Auch in Edelstahl (V2A) erhältlich
- + Mit 1-fach M10/A2-Verschraubung



Bezeichnung	Länge	Breite	Höhe	Gewicht	Einlauföffnung	Einlauf- querschnitt	Klassifizierung	Artikelnummer
verzinkt	242 mm	242 mm	20 mm	1,2 kg	8/8 mm	139 cm ² /St.	begehbar	064422

Lochrost | Raute | für Aufsatzelement 25/25

- + Verzinkt
- + Auch in Edelstahl (V2A) erhältlich
- + Mit 1-fach M10/A2-Verschraubung



Bezeichnung	Länge	Breite	Gewicht	Einlauföffnung	Einlaufquerschnitt	Klassifizierung	Artikelnummer
verzinkt	242 mm	242 mm	1,2 kg	8/8 mm	137 cm ² /St.	begehbar	064424

Stegrost | für Aufsatzelement 25/25


- + Verzinkt
- + Auch in Edelstahl (V2A) erhältlich
- + Mit 1-fach M10/A2-Verschraubung



Bezeichnung	Länge	Breite	Gewicht	Einlauföffnung	Einlaufquerschnitt	Klassifizierung	Artikelnummer
verzinkt	242 mm	242 mm	1,3 kg	SW 68/8 mm	106 cm ² /St.	begehbar	064407

Gitterrost | für Aufsatzelement 25/25

- + Verzinkt
- + Auch in Edelstahl (V2A) erhältlich
- + Mit 1-fach M10/A2-Verschraubung



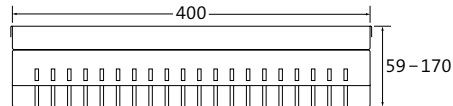
Bezeichnung	Länge	Breite	Höhe	Gewicht	Einlauföffnung	Einlaufquerschnitt	Klassifizierung	Artikelnummer
verzinkt	242 mm	242 mm	20 mm	1,6 kg	MW 30/10 mm	437 cm ² /St.	begehbar	064426

BIRCOtop Zubehör 40x40

Aufsätze und Abdeckungen im Terrassenbau

Aufsatzelemente | 40/40


- + Verzinkt
- + Auch in Edelstahl (V2A) erhältlich
- + Bauhöhe vor Ort verstellbar
- + Umlaufend perforiert
- + Ohne Abdeckung



Bezeichnung	Länge	Breite	Bauhöhe min – max	Gewicht	Klassifizierung	Artikelnummer
Bauhöhe 1, verzinkt	400 mm	400 mm	59 – 83 mm	2,6 kg	begehbar	064335
Bauhöhe 2, verzinkt	400 mm	400 mm	82 – 117 mm	3,2 kg	begehbar	064336
Bauhöhe 3, verzinkt	400 mm	400 mm	115 – 170 mm	4,3 kg	begehbar	064337

Lochrost | Rundloch | für Aufsatzelement 40/40


- + Verzinkt
- + Auch in Edelstahl (V2A) erhältlich
- + Mit 1-fach M10/A2-Verschraubung



Bezeichnung	Länge	Breite	Höhe	Gewicht	Einlauföffnung	Einlauf- querschnitt	Klassifizierung	Artikelnummer
verzinkt	392 mm	392 mm	20 mm	2,7 kg	ø 8 mm	310 cm ² /St.	begehbar	064421

Lochrost | Quadratloch | für Aufsatzelement 40/40

- + Verzinkt
- + Auch in Edelstahl (V2A) erhältlich
- + Mit 1-fach M10/A2-Verschraubung



Bezeichnung	Länge	Breite	Höhe	Gewicht	Einlauföffnung	Einlauf- querschnitt	Klassifizierung	Artikelnummer
verzinkt	392 mm	392 mm	20 mm	2,6 kg	8/8 mm	395 cm ² /St.	begehbar	064423

Lochrost | Raute | für Aufsatzelement 40/40

- + Verzinkt
- + Auch in Edelstahl (V2A) erhältlich
- + Mit 1-fach M10/A2-Verschraubung



Bezeichnung	Länge	Breite	Höhe	Gewicht	Einlauföffnung	Einlaufquerschnitt	Klassifizierung	Artikelnummer
verzinkt	392 mm	392 mm	20 mm	2,6 kg	8/8 mm	394 cm ² /St.	begehrbar	064425

Stegrost | für Aufsatzelement 40/40


- + Verzinkt
- + Auch in Edelstahl (V2A) erhältlich
- + Mit 1-fach M10/A2-Verschraubung



Bezeichnung	Länge	Breite	Höhe	Gewicht	Einlauföffnung	Einlaufquerschnitt	Klassifizierung	Artikelnummer
verzinkt	392 mm	392 mm	20 mm	2,9 kg	SW 98/8 mm	247 cm ² /St.	begehrbar	064408

Gitterrost | für Aufsatzelement 40/40

- + Verzinkt
- + Auch in Edelstahl (V2A) erhältlich
- + Mit 1-fach M10/A2-Verschraubung



Bezeichnung	Länge	Breite	Höhe	Gewicht	Einlauföffnung	Einlaufquerschnitt	Klassifizierung	Artikelnummer
verzinkt	392 mm	392 mm	20 mm	3,9 kg	MW 30/10 mm	1180 cm ² /St.	begehrbar	064427

Stichkanal

- + Verzinkt
- + Auch in Edelstahl (V2A) erhältlich
- + 2-seitig perforiert



Bezeichnung	Länge	Breite	Höhe	Gewicht	Klassifizierung	Artikelnummer
verzinkt	2000 mm	100 mm	30 mm	4,3 kg	begehrbar	071080

Auch mit einseitiger Perforation erhältlich

SW = Schlizweite, MW = Maschenweite